

*Blounge*  
REGAL

PROFESSIONAL  
GUIDELINE

komeko  
New Hairstylist Generation

K



komeko  
New Hairstylist Generation



# TABLE OF CON- TENTS



- 4. Nanoplastia
- 6. I Plus
- 7. Gli attivi
- 8. La Linea
- 9. Q&A
- 11. Servizi esclusivi B•Lounge

# DICHIARAZIONE CONFORMITÀ

La **formaldeide** ( $\text{CH}_2\text{O}$ ), classificata come sostanza CMR, è stata **vietata nei prodotti cosmetici per capelli**.

In passato, nelle tradizionali liscianti per capelli veniva utilizzata formaldeide ad elevate concentrazioni.

Nella nostra formulazione **NON È PRESENTE FORMALDEIDE** né come ingrediente né come impurità. La nostra lisciante per capelli utilizza in formulazione acido gliossilico ( $\text{C}_2\text{H}_2\text{O}_3$ ), che non ha restrizioni d'uso.

L'acido gliossilico, tuttavia, può contenere come impurezza il gliossale ( $\text{C}_2\text{H}_2\text{O}_2$ ), che è soggetto a limiti di concentrazione (max. 100ppm wt).

**L'acido gliossilico utilizzato nella nostra formulazione è di elevata qualità e puro**, con tenore di gliossale inferiore al limite di legge. Questo consente di:

- rispettare i limiti di legge sul gliossale a qualsiasi concentrazione di acido gliossilico utilizzata nel prodotto cosmetico finito
- utilizzare l'acido gliossilico alla concentrazione funzionale ottimale per raggiungere la performance prodotto desiderata

Il nostro lisciante per capelli con acido gliossilico è stato testato da laboratorio certificato.

Dai test effettuati è risultato che:

- non è presente formaldeide nel prodotto cosmetico
- non viene liberata e/o prodotta formaldeide durante l'intera applicazione del prodotto, compresa la fase di stiratura a caldo con piastra elettrica a  $200 \div 230^\circ\text{C}$ .

## CONCLUSIONI


1) il prodotto cosmetico lisciante per capelli di nostra formulazione **non contiene né sviluppa formaldeide**, rispetta i limiti di legge ed è conforme al Regolamento Europeo 1223/2009.

2) Il prodotto cosmetico lisciante per capelli consente di mantenere le proprietà naturali del capello, non danneggiandolo: i capelli rimangono lucidi e sani.



M A D E I N I T A L Y





## NANOPLASTIA • NANORGANIC CONCEPT


LISCIA E RISTRUTTURA I CAPELLI.



B•Lounge utilizza *Aminorganic Technology* e *Hydrarepair System*, combinando i principi della **Nanoplastia** con **attivi naturali selezionati**.

Gli attivi a basso peso molecolare e i compound oleorganici agiscono in profondità, **distinguendosi rispetto alle cheratine di vecchia concezione**.

# I Plus B•Lounge



## FORMULAZIONE E PRODUZIONE MADE IN ITALY

Seguendo le norme igienico sanitarie tra le più severe a livello mondiale.

## COMFORT

Formula di nuova generazione in GEL, più facile da applicare con **meno spreco, meno odore, zero esalazioni.**

Alto contenuto di attivi oleorganici che facilitano la scorrevolezza della piastra.

## EFFETTO COSMETICO

I principi attivi non solo permettono il massimo risultato lisciante, ma potenziano l'idratazione e rigenerano il capello dall'interno, conferendo un aspetto più sano.

## COLORE E LISCIO NELLA STESSA GIORNATA

Con STAR GLOW a pH acido, è possibile effettuare il servizio colore e liscio nella stessa giornata. Questa combinazione è possibile solo con sistemi liscianti che consentono di lavare i capelli immediatamente, senza la necessità di fissare il prodotto nelle ore successive.

## FIDELIZZAZIONE DELLA CLIENTELA

I servizi B•Lounge a lunga durata permettono di mantenere il contatto con la cliente dando la possibilità di offrire altri servizi.



## Gli attivi **naturali**



### Olio di **Macadamia**

Emolliente, districa i capelli senza appesantirli.



### Olio di **Mandorle Dolci**

Ridona luce e vivacità ai capelli secchi e sfibrati.

### Olio di **Mango**

Anti-ossidante e nutriente per il capello e la cute.



### Olio di **Moringa**

Anti-ossidante, emolliente e condizionante, senza appesantire il capello.

### Burro di **Murumuru**

Iidratante e protettivo del capello.

## Gli attivi con azione **lisciante e rigenerante**

### **Aminoacidi** del grano

Iidratanti, condizionanti, riparano e proteggono, riducono l'effetto crespo e disciplinano le cuticole.



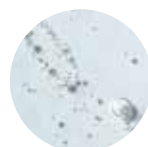
### **Aminoacidi** della soia

Rafforzano il fusto nella fase di crescita, aiuta a mantenere l'idratazione negli strati più profondi.



### **Arginina** HCL

Incentiva la produzione proteica volta a proteggere il capello e il follicolo.



### **Cellule staminali** di vite

Antiossidante contro l'invecchiamento cellulare.

### **Elastina** idrolizzata

Migliora la flessibilità, l'idratazione e la protezione.

### **Ceramide** compound

Mantengono l'integrità cellulare, riparano il capello danneggiato. Iidratanti, emollienti e volumizzanti.

### Acido **Gliossilico**

È in grado di "rimodellare" in profondità il fusto del capello, per un liscio duraturo ed efficace.

# La linea B•Lounge



## **PRE-TREATMENT SHAMPOO pH 8.5** SHAMPOO PREPARATORE ALCALINO

- Deterge e apre le cuticole
- Elimina sostanze grasse o siliconiche che agiscono con effetto filmante sui capelli
- Permette l'assorbimento delle sostanze attive di STRAIGHTENING GEL

1000 ml - 500 ml



## **PURIFYING POWDER** ADDITIVO PRE-TRATTAMENTO

- Da abbinare a PRE-TREATMENT SHAMPOO pH 8.5. per potenziarne l'effetto
- Deterge con la massima efficacia ed in profondità lo stelo del capello
- Elimina residui siliconici ed altri prodotti applicati in precedenza che potrebbero agire come barriera

10 g



## **STRAIGHTENING GEL** TRATTAMENTO LISCIANTE ANTI-FRIZZ

Con acido glicosilico e estratto di karkadè

- Trattamento lisciante in gel a lunga durata di ultima generazione
- Consente la lisciatura e la riduzione di volume di capelli ricci e crespi
- Controlla e disciplina ogni tipo di capello molto riccio, etnico, crespo e difficile
- Durata fino a 5 mesi

1000 ml - 500 ml



## **LOW IONIC AFTER STRAIGHT SHAMPOO** RIEQUILIBRANTE ILLUMINANTE SPECIFICO

- Detergente delicato a bassa forza ionica, studiato per il trattamento lisciante
- Migliora la pettinabilità

1000 ml - 500 ml



## **AMINORGANIC MASK** MASCHERA MASSIMA IDRATAZIONE E LUCENTEZZA

- Maschera intensiva con ricostruzione profonda dall'interno dello stelo
- Massima protezione, idratazione ed elasticità con effetto specchio

500 ml



## **DEFENCE OIL SPRAY** SIERO RINFORZANTE

- Siero spray con hydroelastina e ceramid compound
- Elasticizzante e riempitivo
- Rafforzare lo stelo, mantiene e migliora la flessibilità del fusto

250 ml - 120 ml



## **DEFENCE OIL SPRAY** SPRAY PRE-PIASTRA LUCIDANTE E DISTRICANTE

- Olio lucidante e districante
- Protegge dagli agenti esterni
- Prolunga l'efficacia del trattamento lisciante

125 ml



# Q&A

## POSSO ESEGUIRE IL TRATTAMENTO LISCIO PERFETTO SU CAPELLI DECOLORATI?

**SI.** Puoi ottenere un ottimo risultato anche su capelli biondi senza avere riflessi gialli indesiderati. È necessario seguire i passaggi del protocollo *TRATTAMENTO BLOND HAIR* e fare attenzione alla temperatura della piastra.

## PER QUANTO TEMPO DEVO SCIACQUARE IL GEL?

Sciacquare per pochi secondi, energicamente, per togliere solo l'eccesso.

## POSSO EFFETTUARE IL COLORE IL GIORNO DEL SERVIZIO DI NANOPLASTIA B·LOUNGE?

**SI.** Si può applicare il colore a pH acido Star Glow subito dopo aver sciacquato, asciugato accuratamente i capelli e passato la piastra.

Se invece si vuole tonalizzzare ed apportare un riflesso intenso, si può applicare anche Dycrom Rainbow colorazione diretta.

## POSSO EFFETTUARE IL SERVIZIO NANOPLASTIA B·LOUNGE LO STESSO GIORNO DELLE SCHIARITURE?

**NO.** È necessario attendere almeno tre settimane dal servizio schiariture.

## COME POSSO EVITARE CHE I CAPELLI DIVENTINO GIALLI CON IL PASSAGGIO DELLA PIASTRA?

È necessario osservare come ogni tipo di capello reagisca al calore della piastra:

se si modifica è segno che bisogna abbassare il calore.

Se un capello molto decolorato, oppure bianco, cambia nettamente il colore, significa che non può ricevere il *TRATTAMENTO LISCIO PERFETTO*, perché sarebbe troppo incisivo nei confronti della eumelanina o della feomelanina.

## POSSO EFFETTUARE IL TRATTAMENTO NANOPLASTIA SUL RICCIO?

**SI.** Per eseguirlo correttamente, seguire i passaggi del *TRATTAMENTO RICCI COMPATTI*.

## MECARE

Per prolungare gli effetti del trattamento, è essenziale prendersi cura dei capelli in modo mirato **anche a casa**.



Maintenance Shampoo  
After Straight Regenerative Conditioner  
Hydrarepair Serum Spray  
Defence Oil Spray



*Blounge*  
REGAL



## Scopri il segreto per capelli impeccabili con B·Lounge!

Adatto ad ogni tipo di capello, dal naturale al decolorato, per risultati impeccabili con una durata impareggiabile.

### TRATTAMENTO **LISCIO PERFETTO**

Trattamento profondo per ottenere un liscio perfetto, anche su capelli particolarmente ricci. Lunga durata.

### TRATTAMENTO **ANTICRESPO**

Trattamento intermedio che elimina il crespo in modo durevole rigenerando i capelli e rendendoli più morbidi e facili da acconciare.

### TRATTAMENTO **RICCI COMPATTI**

Elimina il crespo e restituisce definizione e compattezza al boccolo, rendendo la chioma visibilmente più sana.

### TRATTAMENTO **MODELLANTE**

Trattamento veloce per re-idratare i capelli allungando la durata della piega. Accorcia i tempi di asciugatura dei capelli.

### TRATTAMENTO **COLORE SYNERGY STAR GLOW**

Trattamento «effetto WOW» con colore e liscio nello stesso giorno.

### TRATTAMENTO **BLOND HAIR**

Trattamento lisciante per capelli biondi, decolorati o bianchi senza far virare il colore.

*Creato per chi punta all'eccellenza*

# TRATTAMENTO LISCIO PERFETTO

Trattamento profondo  
per ottenere un liscio  
perfetto, anche su capelli  
particolarmente ricci.

## Modo d'uso:

**1)** Applicare **PRE-TREATMENT SHAMPOO pH 8.5** lasciandolo in posa 1/2 minuti, ripetere se necessario.

In caso di capelli naturali, grossi e difficili miscela in una ciotola 15-20ml di **PRE-TREATMENT SHAMPOO pH 8.5** con 1 bustina di **PURIFYING POWDER** e applica a pennello.

**2)** Asciugare i capelli minimo dell'80% lasciando le punte umide. Dividere in 4 settori e partendo dalla parte posteriore, prendere sezioni di 1 cm ed applicare **STRAIGHTENING GEL** ad 1 cm dalla cute.

30/40 g capelli corti - 50/60 g capelli medi  
80/100 g capelli lunghi

Coprire con pellicola (capello in caduta naturale).  
Tempo di posa:

Capelli trattati: 15 min (No fonte di calore)  
Capelli naturali/grossi difficili: 45-50 min  
con fonte di calore (max 40° - no casco)

Risciacquare velocemente lasciando il 20% di GEL sui capelli (il gel non va tolto del tutto).

**3)** Asciugare bene con phon e spazzola piatta. Dividere la capigliatura in 4 settori, iniziare dalla parte posteriore con ciocche di 1 cm massimo. (Su lunghezze particolarmente sensibilizzate utilizzare **HYDRAREPAIR SERUM**). Ogni ciocca deve essere piastrata più volte, mantenendola ben tesa:

7/10 passaggi - capelli difficili  
7 passaggi - capelli mediamente ricci o crespi.

Capelli sani: piastra a 230°C  
Capelli mediamente trattati: piastra a 200°C  
Capelli sensibilizzati: piastra a 180°C

**Non piastrare mai un capello biondo decolorato o bianco: guardare capitolo dedicato.**



Con lunghezze particolarmente sensibilizzate/decolorate, usare 2 piastre: una per la base (temperatura più alta) e una per lunghezze e punte (temperatura più bassa).

**4)** Ultimare il trattamento. Eliminare l'eccesso di GEL con **LOW IONIC AFTER STRAIGHT SHAMPOO**. Risciacquare, tamponare l'eccesso d'acqua (senza frizionare) e vaporizzare **HYDRAREPAIR SERUM SPRAY**. Senza sciacquare, applicare **AMINORGANIC MASK** e lasciare in posa 10/20 minuti con salvietta bagnata calda e sotto fonte di calore. Terminato il tempo di posa sciacquare.

**5)** Procedere allo styling a piega dritta applicando **DEFENCE OIL SPRAY** in generosa quantità.

Tempo del servizio: 1h 45min / 2h 15min



# TRATTAMENTO ANTI CRESCO

Trattamento intermedio che elimina il crespo in modo durevole rigenerando i capelli e rendendoli più morbidi e facili da acconciare.

## Modo d'uso:

**1)** Applicare **PRE-TREATMENT SHAMPOO pH 8.5** lasciandolo in posa 1/2 minuti, ripetere se necessario.

In caso di capelli naturali, grossi e difficili miscela in una ciotola 15-20ml di **PRE-TREATMENT SHAMPOO pH 8.5** con 1 bustina di **PURIFYING POWDER** e applica a pennello.

**2)** Asciugare i capelli al 50% lasciando le punte umide. Dividere in 4 settori e partendo dalla parte posteriore, prendere sezioni di 2 cm ed applicare **STRAIGHTENING GEL** ad 1 cm dalla cute.

10/15 g capelli corti - 25/30 g capelli medi  
40/50 g capelli lunghi

Coprire con pellicola e mettere sotto fonte di calore (max 40°C - no casco).

Tempo di posa:

Capelli trattati: 10 min  
Capelli naturali/grossi difficili: 20-30 min

Risciacquare velocemente lasciando il 20% di GEL sui capelli (il gel non va tolto del tutto).

**3)** Asciugare bene con phon e spazzola piatta. Dividere la capigliatura in 4 settori, iniziare dalla parte posteriore con ciocche di 2 cm massimo. (Su lunghezze particolarmente sensibilizzate utilizzare **HYDRAREPAIR SERUM**). Ogni ciocca deve essere piastrata più volte (tenendo tesa la ciocca):

6 passaggi - capelli difficili  
4 passaggi - capelli mediamente ricci o crespi.

Capelli sani: piastra a 230°C  
Capelli mediamente trattati: piastra a 200°C  
Capelli sensibilizzati: piastra a 180°C

**Non piastrare mai un capello biondo decolorato o bianco: guardare capitolo dedicato.**

Tempo del servizio: 1h 15min



**4)** Ultimare il trattamento. Eliminare l'eccesso di GEL con **LOW IONIC AFTER STRAIGHT SHAMPOO**. Risciacquare, tamponare l'eccesso d'acqua (senza frizionare) e vaporizzare **HYDRAREPAIR SERUM SPRAY**. Senza sciacquare, applicare **AMINORGANIC MASK** e lasciare in posa 10/20 minuti con salvietta bagnata calda e sotto fonte di calore. Terminato il tempo di posa sciacquare.

**5)** Procedere allo styling a piega dritta applicando **DEFENCE OIL SPRAY** in generosa quantità.

# TRATTAMENTO RICCI COMPATTI

Elimina il crespo e restituisce definizione e compattezza al boccolo, rendendo la chioma visibilmente più sana.

## Modo d'uso:

**1)** Applicare **PRE-TREATMENT SHAMPOO pH 8.5** lasciandolo in posa 1/2 minuti, ripetere se necessario.

**2)** Asciugare i capelli all'80% lasciando le punte umide. Dividere in 4 settori e partendo dalla parte posteriore, prendere sezioni di 1/2 cm ed applicare **STRAIGHTENING GEL** ad 1 cm dalla cute.

15/20 g capelli corti - 30/35 g capelli medi  
50/60 g capelli lunghi

Coprire con pellicola e mettere sotto fonte di calore (max 40°C - no casco).

Tempo di posa:

Capelli trattati: 10 min

Capelli naturali/grossi difficili: 20/30 min

Risciacquare velocemente lasciando il 20% di GEL sui capelli (il gel non va tolto del tutto).

**3)** Tamponare bene, vaporizzare **HYDRAREPAIR SERUM SPRAY** e asciugare totalmente sotto lampada a massima temperatura. **NON USARE PIASTRA.**

**4)** Lasciare raffreddare i capelli e solo dopo detergere con **LOW IONIC AFTER STRAIGHT SHAMPOO**, risciacquare tamponare bene e vaporizzare nuovamente **HYDRAREPAIR SERUM SPRAY**. Senza sciacquare, applicare **AMINORGANIC MASK** e lasciare in posa 10/20 minuti con salvietta bagnata calda e sotto fonte di calore. Terminato il tempo di posa sciacquare.

**5)** Procedere allo styling applicando **DEFENCE OIL SPRAY** con asciugatura naturale, a diffusore o a ferro.

Tempo del servizio: 1h





# TRATTAMENTO MODEL- LANTE

Trattamento veloce per re-idratare i capelli allungando la durata della piega. Accorcia i tempi di asciugatura dei capelli.

## Modo d'uso:

**1)** Applicare **PRE-TREATMENT SHAMPOO pH 8.5** lasciandolo in posa 1/2 minuti, ripetere se necessario.

**2)** Tamponare i capelli, dividere la capigliatura in sezioni grandi ed applicare **STRAIGHTENING GEL**, ad 1 cm dalla cute.

5 g capelli corti - 10 g capelli medi  
15 g capelli lunghi

Tempo di posa:

Capelli trattati: 5 min  
Capelli naturali: 10 min

**3)** Risciacquare abbondantemente eliminando totalmente i residui di GEL. Tamponare l'eccesso d'acqua (senza frizionare) vaporizzare **HYDRAREPAIR SERUM SPRAY**. Senza sciacquare, applicare **AMINORGANIC MASK** e lasciare in posa 10/20minuti con salvietta bagnata calda e sotto fonte di calore. Terminato il tempo di posa risciacquare.

**4)** Procedere allo styling applicando **DEFENCE OIL SPRAY** in generosa quantità. Per piega liscia si può ultimare passando anche la piastra ( 2 passate su ciocche grandi a 170°) tenendo tesa la ciocca. Per piega mossa asciugare con diffusore o ferro.

Tempo del servizio: 35min





# TRATTAMENTO COLORE SYNERGY

Trattamento «effetto WOW» con colore e liscio nello stesso giorno.

## Modo d'uso:

**Trattamento specifico per servizio LISCIO PERFETTO e ANTICRESPO.**

**La colorazione con Star Glow avviene SEMPRE dopo il passaggio piastra.**

**1)** Risciacquare abbondantemente per eliminare i residui di straightening gel, senza fare assolutamente nessuna deterzione.

**2)** Asciugare bene con phon e spazzola piatta e passare la piastra come previsto dal trattamento scelto.

**3)**

### **Star Glow in copertura:**

Tamponare i capelli molto bene (asciutti almeno sulla zona di ricrescita) applicare la nuance scelta di **STAR GLOW** in miscelazione con **DEVELOPER 1** e lasciare in posa da 35 a 45 minuti (no fonte di calore).

### **Star Glow in tonalizzazione:**

Tamponare i capelli molto bene, applicare la nuance **STAR GLOW** desiderata in miscelazione con **DEVELOPER 1 o 2** e lasciare in posa da 15 a 20 minuti.

**4)** Ultimare il trattamento. Risciacquare la colorazione, tamponare l'eccesso d'acqua (senza frizionare) e vaporizzare **HYDRAREPAIR SERUM SPRAY**. Senza sciacquare, applicare **AMINORGANIC MASK** e lasciare in posa 10/20 minuti con salvietta bagnata calda e sotto fonte di calore. Terminato il tempo di posa sciacquare.

**5)** Procedere allo styling a piega dritta applicando **DEFENCE OIL SPRAY** in generosa quantità.

Tempo del servizio: 2h 40min





# TRATTAMENTO BLOND HAIR

Trattamento lisciante per capelli biondi, decolorati o bianchi senza far virare il colore.

## Modo d'uso:

### PER CAPELLI BIONDI O DECOLORATI:

**1)** Applicare **PRE-TREATMENT SHAMPOO pH 8.5** lasciandolo in posa 1/2 minuti, ripetere se necessario. **NON USARE MAI PURIFYING POWDER**

**2)** Asciugare i capelli al 70% lasciando le punte umide. Dividere la capigliatura in 4 settori, e partendo dalla parte posteriore prendere sezioni di 2 cm ed applicare **STRAIGHTENING GEL + AMINORGANIC MASK**, ad 1 cm dalla cute (la proporzione Gel-Maschera varia in base allo stato del capello: più è trattato e più si aumenta la quantità di maschera). Tenere in posa 20/30 minuti senza fonte di calore.

Sciacquare lasciando il 30% di gel.

Applicare Zero Color maschera antigiallo e lasciare in posa massimo 2 minuti. Eliminare con pettine l'eccesso della maschera e risciacquare velocemente lasciando circa il 20% di GEL e maschera sui capelli.

Asciugare bene con phon e spazzola piatta.

Dividere la capigliatura in 4 settori, iniziare dalla parte posteriore con ciocche di 2 cm massimo. **Sulle lunghezze utilizzare HYDRAREPAIR SERUM.**

**3)** Effettuare 5/6 passaggi con piastra dalla ricrescita e 4 passaggi con ciocche da 3/4cm sulle lunghezze tenendo tesa la ciocca. Temperatura piastra da 160°C a max. 180°C.

**Attenzione:** se sulla prima ciocca appare un colore giallo, la piastra andrà abbassata di temperatura.

**4)** Ultimare il trattamento. Eliminare l'eccesso di GEL con **LOW IONIC AFTER STRAIGHT SHAMPOO**. Risciacquare, tamponare l'eccesso d'acqua (senza frizionare) e vaporizzare **HYDRAREPAIR SERUM SPRAY**. Senza sciacquare, applicare **AMINORGANIC MASK** e lasciare in posa 20/30 minuti con salvietta bagnata calda e sotto fonte di calore. Terminato il tempo di posa sciacquare.

**5)** Procedere allo styling a piega dritta applicando **DEFENCE OIL SPRAY** con 2 ulteriori



passaggi piastra con sezioni di ciocche da 4 cm tenendo sempre tesa la ciocca.

### PER CAPELLI BIANCHI:


Usare la stessa procedura per capelli biondi decolorati fino al completamento del punto 2.

### OBBLIGATORIA CIOCCA TEST

Iniziare con la piastra a temperatura 180°C, se la ciocca si ingiallisce abbassare fino ad un minimo di 120°C.

Qualora la ciocca si ingiallisca anche a 120°C, la cliente potrà effettuare il trattamento ANTICRESPO abbassando ulteriormente la temperatura. Non si potrà garantire il trattamento LISCIO PERFETTO.

Ultimare il servizio seguendo il punto 4.




*B.lounge*  
REGAL

komeko  
New Hairstylist Generation







komeko  
New Hairstylist Generation

[komeko.it](http://komeko.it)